


ESTADO DE ACTIVIDADES
DEL 1 DE ENERO AL 31 DE DICIEMBRE DE 2017

INGRESOS Y OTROS BENEFICIOS


	2017	2016
INGRESOS DE GESTION	89,246,162.81	94,413,684.61
IMPUESTOS	0.00	0.00
CUOTAS Y APORTACIONES DE SEGURIDAD SOCIAL.	0.00	0.00
CONTRIBUCIONES DE MEJORAS.	0.00	0.00
DERECHOS.	17,076.97	94,413,684.61
PRODUCTOS DE TIPO CORRIENTE	34.27	0.00
APROVECHAMIENTO DE TIPO CORRIENTE	517.24	0.00
INGRESOS POR VENTA DE BIENES Y SERVICIOS	89,228,534.33	0.00
INGRESOS NO COMPRENDIDOS EN LAS FRACCIONES DE LA LEY DE INGRESOS CAUSADO:	0.00	0.00
PARTICIPACIONES, APORTACIONES, TRANSFERENCIAS, ASIGNACIONES	16,008,507.00	24,951,684.04
PARTICIPACIONES Y APORTACIONES	0.00	3,588,400.94
TRANSFERENCIAS, ASIGNACIONES, SUBSIDIOS Y OTRAS AYUDAS	16,008,507.00	21,363,283.10
OTROS INGRESOS Y BENEFICIOS	0.00	7,513,523.44
INGRESOS FINANCIEROS	0.00	0.00
INCREMENTO POR VARIACION DE INVENTARIOS	0.00	0.00






ESTADO DE ACTIVIDADES
DEL 1 DE ENERO AL 31 DE DICIEMBRE DE 2017
 2017

DISMINUCION DEL EXCESO DE ESTIMACION POR PERDIDA O DETERIORO U OBSOLESCEN	0.00	0.00
DISMINUCION DEL EXCESO DE PROVISIONES	0.00	0.00
OTROS INGRESOS Y BENEFICIOS VARIOS	0.00	7,513,523.44
TOTAL DE INGRESOS Y OTROS BENEFICIOS	105,254,669.81	126,878,892.09
GASTOS Y OTRAS PERDIDAS		
GASTOS DE FUNCIONAMIENTO.	115,813,588.77	102,508,322.72
SERVICIOS PERSONALES.	74,708,999.97	68,300,606.04
MATERIALES Y SUMINISTROS.	12,315,010.97	8,867,642.92
SERVICIOS GENERALES	28,789,577.83	25,340,073.76
TRANSFERENCIAS, ASIGNACIONES, SUBSIDIOS Y OTRAS AYUDAS	3,450.00	69,500.00
TRANSFERENCIAS INTERNAS Y ASIGNACIONES AL SECTOR PÚBLICO	0.00	0.00
TRANSFERENCIAS AL RESTO DE SECTOR PÚBLICO	0.00	0.00
SUBSIDIOS Y SUBVENCIONES	0.00	0.00
AYUDAS SOCIALES	3,450.00	69,500.00
PENSIONES Y JUBILACIONES	0.00	0.00
TRANSFERENCIAS A FIDEICOMISOS, MANDATOS Y CONTRATOS ANÁLOGOS	0.00	0.00



COMITE DE AGUA POTABLE Y ALCANTARILLADO LAZARO CARDENAS



ESTADO DE ACTIVIDADES

DEL 1 DE ENERO AL 31 DE DICIEMBRE DE 2017

Página: 3 de 4

2017

2016

TRANSFERENCIAS A LA SEGURIDAD SOCIAL	0.00	0.00
DONATIVOS	0.00	0.00
TRANSFERENCIAS AL EXTERIOR	0.00	0.00
PARTICIPACIONES Y APORTACIONES	0.00	0.00
PARTICIPACIONES	0.00	0.00
APORTACIONES	0.00	0.00
CONVENIOS	0.00	0.00
INTERESES, COMISIONES Y OTROS GASTOS DE LA DEUDA PÚBLICA	0.00	0.00
OTROS GASTOS Y PERDIDAS EXTRAORDINARIAS	3,134,159.55	5,069,204.92
ESTIMACIONES, DEPRECIACIONES, DETERIOROS, OBSOLESCENCIA Y AMORTIZACIONES	3,099,966.35	4,608,169.20
PROVISIONES	0.00	0.00
DISMINUCIÓN DE INVENTARIOS	0.00	0.00
AUMENTO POR INSUFICIENCIA DE ESTIMACIONES POR PÉRDIDA O DETERIORO U OBSOL	0.00	85,961.75
AUMENTO POR INSUFICIENCIA DE PROVISIONES	0.00	0.00
OTROS GASTOS	34,193.20	375,073.97
INVERSION PUBLICA.	0.00	0.00
INVERSION PUBLICA NO CAPITALIZABLE.	0.00	0.00



COMITE DE AGUA POTABLE Y ALCANTARILLADO LAZARO CARDENAS



ESTADO DE ACTIVIDADES
DEL 1 DE ENERO AL 31 DE DICIEMBRE DE 2017

Página: 4 de 4
2016

TOTAL DE GASTOS Y OTRAS PERDIDAS

118,951,198.32


107,647,027.64


Ahorro/Desahorro Neto del Ejercicio


-13,696,528.51

19,231,864.




MTRO. ARMANDO CARRILLO BARRAGAN
PRESIDENTE DE LA JUNTA DE GOBIERNO


ING. EFREN MAGADAN VALDES
DIRECTOR DE CAPALAC


IEC. VICTOR MANUEL MORENO GIRÓN
COMISARIO

"Bajo protesta de decir verdad, declaramos que este reporte y sus notas son razonablemente correctos, y son responsabilidad del emisor."