


COMITE DE AGUA POTABLE Y ALCANTARILLADO LAZARO CARDENAS


ESTADO ANALITICO DE INGRESOS PRESUPUESTALES POR ENTE PUBLICO/CLASIFICACION ECONOMICA/RUBRO/TIPO/CLASE

Página: 1 de 6

AL 31 DE DICIEMBRE DE 2017



CRI	FUENTE DEL INGRESO	LEY DE INGRESOS ESTIMADA	MODIFICADO	DEVENGADO	RECAUDADO	% AVANCE EN LA RECAUDACION
	INGRESOS CORRIENTES					
1	IMPUESTOS.	0.00	0.00	0.00	0.00	0.00
11	IMPUESTOS SOBRE LOS INGRESOS.					
12	IR PUESTO SOBRE EL PATRIMONIO.	0.00	0.00	0.00	0.00	0.00
13	IMPUESTO SOBRE LA PRODUCCION, EL CONSUMO Y LAS TRANSACCIONES.	0.00	0.00	0.00	0.00	0.00
14	IMPUESTO AL COMERCIO EXTERIOR.	0.00	0.00	0.00	0.00	0.00
15	IMPUESTO SOBRE NOMINA Y ASIMILABLES.	0.00	0.00	0.00	0.00	0.00
16	IMPUESTOS ECOLOGICOS.	0.00	0.00	0.00	0.00	0.00
17	ACCESORIOS DE IMPUESTOS.	0.00	0.00	0.00	0.00	0.00
18	OTROS IMPUESTOS.	0.00	0.00	0.00	0.00	0.00
19	IMPUESTOS NO COMPRENDIDOS EN LAS FRACCIONES DE LA LEY DE INGRESOS CAUSADAS EN EJ	0.00	0.00	0.00	0.00	0.00
	SUBTOTAL:	0.00	0.00	0.00	0.00	0.00
2	CUOTAS Y APORTACIONES DE SEGURIDAD SOCIAL.					
21	APORTACIONES PARA FONDOS DE VIVIENDA.	0.00	0.00	0.00	0.00	0.00




ALCANTARILLADO LAZARO CARDENAS

COMITÉ DE AGUA POTABLE Y ALCANTARILLADO LAZARO CARDENAS


ESTADO ANALITICO DE INGRESOS PRESUPUESTALES POR ENTE PUBLICO/CLASIFICACION ECONOMICA/RUBRO/TIPO/CLASE

Página: 2 de 6

AL 31 DE DICIEMBRE DE 2017



CRI	FUENTE DEL INGRESO	LEY DE INGRESOS ESTIMADA	MODIFICADO	DEVENGADO	RECAUDADO	% AVANCE EN LA RECAUDACION
22	CUOTAS PARA EL SEGURO SOCIAL	0.00	0.00	0.00	0.00	0.00
23	CUOTAS DE AHORRO PARA EL RETIRO	0.00	0.00	0.00	0.00	0.00
24	OTRAS CUOTAS Y APORTACIONES PARA LA SEGURIDAD SOCIAL.	0.00	0.00	0.00	0.00	0.00
25	ACCESORIOS	0.00	0.00	0.00	0.00	0.00
	SUBTOTAL:	0.00	0.00	0.00	0.00	0.00
3	CONTRIBUCIONES DE MEJORAS.	0.00	0.00	0.00	0.00	0.00
31	CONTRIBUCIÓN DE MEJORAS POR OBRAS PUBLICAS.	0.00	0.00	0.00	0.00	0.00
39	CONTRIBUCIONES DE MEJORAS NO COMPRENDIDAS EN LAS FRACCIONES DE LA LEY DE INGRESO	0.00	0.00	0.00	0.00	0.00
	SUBTOTAL:	0.00	0.00	0.00	0.00	0.00
4	DERECHOS	0.00	0.00	0.00	0.00	0.00
41	DERECHOS POR EL USO, GOCE, APROVECHAMIENTO O EXPLOTACIÓN DE BIENES DE DOMINIO PÚBLICO	0.00	0.00	0.00	0.00	0.00
42	DERECHOS A LOS HIDROCARBUROS.	0.00	0.00	0.00	0.00	0.00
43	DERECHOS POR PRESTACIÓN DE SERVICIOS.	0.00	0.00	0.00	0.00	0.00
44	OTROS DERECHOS.	0.00	0.00	13,284.48	13,314.43	0.00




COMITE DE AGUA POTABLE Y ALCANTARILLADO LAZARO CARDENAS

ESTADO ANALITICO DE INGRESOS PRESUPUESTALES POR ENTE PÚBLICO/CLASIFICACION ECONOMICA/RUBRO/TIPO/CLASE

Página: 3 de 6

AL 31 DE DICIEMBRE DE 2017

CRI	FUENTE DEL INGRESO	LEY DE INGRESOS ESTIMADA			RECAUDADO	% AVANCE EN LA RECAUDACION
		MODIFICADO	DEVENGADO	RECAUDADO		
442	OTROS DERECHOS MUNICIPALES	0.00	13,234.48	13,234.48	0.00	
45	ACCESORIOS DE DERECHOS.	4,314,000.00	3,732.49	3,732.49	0.09	
452	RECARGOS DE DERECHOS MUNICIPALES	4,200,000.00	0.00	0.00	0.00	
453	MULTAS DE DERECHOS ESTATALES	0.00	253.32	253.32	0.00	
454	MULTAS DE DERECHOS MUNICIPALES	102,000.00	2,069.97	2,069.97	2.05	
456	HONORARIOS Y GASTOS DE EJECUCION DE DERECHOS MUNICIPALES	12,000.00	1,464.30	1,464.30	12.21	
49	DERECHOS NO COMPRENDIDOS EN LAS FRACCIONES DE LA LEY DE INGRESOS CAUSADAS EN EJE	0.00	0.00	0.00	0.00	
	SUBTOTAL:	4,314,000.00	17,076.97	17,076.97	0.40	
5	PRODUCTOS.	0.00	34.27	34.27	0.00	
51	PRODUCTOS DE TIPO CORRIENTE	0.00	34.27	34.27	0.00	
515	RENDIMIENTOS DE CAPITAL	0.00	0.00	0.00	0.00	
59	PRODUCTOS NO COMPRENDIDOS EN LAS FRACCIONES DE LA LEY DE INGRESOS CAUSADAS EN EJE	0.00	0.00	0.00	0.00	
	SUBTOTAL:	0.00	34.27	34.27	0.00	
6	APROVECHAMIENTOS.					




COMITE DE AGUA POTABLE Y ALCANTARILLADO LAZARO CARDENAS


ESTADO ANALITICO DE INGRESOS PRESUPUESTALES POR ENTE PUBLICO/CLASIFICACION ECONOMICA/RUBRO/TIPO/CLASE

Página: 4 de 6

AL 31 DE DICIEMBRE DE 2017



CRI	FUENTE DEL INGRESO	LEY DE INGRESOS ESTIMADA	MODIFICADO	DEVENGADO	RECAUDADO	% AVANCE EN LA RECAUDACION
61	APORTE/CHAMIENTOS DE TIPO CORRIENTE.	0.00	0.00	517.24	517.24	0.00
614	MULTAS POR INFRACCIONES A OTRAS DISPOSICIONES ESTATALES NO FISCALES	0.00	0.00	517.24	517.24	0.00
62	APORTE/CHAMIENTOS DE CAPITAL.	0.00	0.00	0.00	0.00	0.00
63	APORTE/CHAMIENTOS NO COMPRENDIDOS EN LAS FRACCIONES DE LA LEY DE INGRESOS CAUSADA	0.00	0.00	0.00	0.00	0.00
	SUBTOTAL:	0.00	0.00	517.24	517.24	0.00
7	INGRESOS POR VENTA DE BIENES Y SERVICIOS.					
71	INGRESOS POR VENTA DE BIENES Y SERVICIOS DE ORGANISMOS DESCENTRALIZADOS.	97,254,414.00	0.00	99,228,534.33	99,228,534.33	91.75
712	INGRESOS POR VENTAS DE BIENES Y SERVICIOS DE ORGANISMOS DESCENTRALIZADOS MUNICIPALES	97,254,414.00	0.00	99,228,534.33	99,228,534.33	91.75
72	INGRESOS DE OPERACION DE ENTIDADES PARAESTATALES EMPRESARIALES	0.00	0.00	0.00	0.00	0.00
73	INGRESOS POR VENTA DE BIENES Y SERVICIOS PRODUCIDOS EN ESTABLECIMIENTOS DEL GORJ	0.00	0.00	0.00	0.00	0.00
	SUBTOTAL:	97,254,414.00	0.00	99,228,534.33	99,228,534.33	91.75
8	PARTICIPACIONES Y APORTACIONES.					
81	PARTICIPACIONES.	0.00	0.00	0.00	0.00	0.00
82	APORTACIONES.	0.00	0.00	0.00	0.00	0.00




COMITE DE AGUA POTABLE Y ALCANTARILLADO LAZARO CARDENAS

ESTADO ANALITICO DE INGRESOS PRESUPUESTALES POR ENTE PUBLICO/CLASIFICACION ECONOMICA/RUBRO/TIPO/CLASE

Página: 5 de 6

AL 31 DE DICIEMBRE DE 2017

CRI	FUENTE DEL INGRESO	LEY DE INGRESOS			RECAUDADO	% AVANCE EN LA RECAUDACION
		ESTIMADA	MODIFICADO	DEVENGADO		
83	CONVENIOS.	0.00	0.00	0.00	0.00	0.00
	SUBTOTAL:	0.00	0.00	0.00	0.00	0.00
	TOTAL DE INGRESOS CORRIENTES:	101,585,414.00	0.00	89,246,162.81	89,246,162.81	87.97
	INGRESOS DE CAPITAL					
5	PRODUCTOS.	0.00	0.00	0.00	0.00	0.00
52	PRODUCTOS DE CAPITAL.	0.00	0.00	0.00	0.00	0.00
	SUBTOTAL:	0.00	0.00	0.00	0.00	0.00
9	TRANSFERENCIAS, ASIGNACIONES, SUBSIDIOS Y OTRAS AYUDAS.					
91	TRANSFERENCIAS INTERNAS Y ASIGNACIONES AL SECTOR PUBLICO.	0.00	0.00	2,547,077.00	2,547,077.00	0.00
911	TRANSFERENCIAS RECIBIDAS DE LA FEDERACION NO ETIQUETADOS	0.00	0.00	2,547,077.00	2,547,077.00	0.00
92	TRANSFERENCIAS AL RESTO DEL SECTOR PUBLICO.	0.00	0.00	0.00	0.00	0.00
93	SERVICIOS Y SUBVENCIONES.	11,885,000.00	0.00	13,401,430.00	13,401,430.00	115.20
933	SUBSIDIOS Y SUBVENCIONES RECIBIDOS DEL MUNICIPIO	11,885,000.00	0.00	13,461,430.00	13,461,430.00	115.20
94	AYUDAS SOCIALES.	0.00	0.00	0.00	0.00	0.00




COMITE DE AGUA POTABLE Y ALCANTARILLADO LAZARO CARDENAS


ESTADO ANALITICO DE INGRESOS PRESUPUESTALES POR ENTE PÚBLICO/CLASIFICACION ECONOMICA/RUBRO/TIPO/CLASE


AL 31 DE DICIEMBRE DE 2017

Página: 6 de 6



CRI	FUENTE DEL INGRESO	LEY DE INGRESOS ESTIMADA	MODIFICADO	DEVENGADO	RECAUDADO	% AVANCE EN LA RECAUDACION
95	PENSIONES Y JUBILACIONES.	0.00	0.00	0.00	0.00	0.00
96	TRANSFERENCIAS A FIDECOMISOS, MANDATOS Y AMALAGOS.	0.00	0.00	0.00	0.00	0.00
	SUBTOTAL:	11,665,000.00	0.00	16,008,597.00	16,008,597.00	137.00
0	INGRESOS DERIVADOS DE FINANCIAMIENTOS.	0.00	0.00	0.00	0.00	0.00
01	ENDOTAMIENTO INTERNO.	0.00	0.00	0.00	0.00	0.00
02	ENDOTAMIENTO EXTERNO.	0.00	0.00	0.00	0.00	0.00
	SUBTOTAL:	0.00	0.00	0.00	0.00	0.00
	TOTAL DE INGRESOS DE CAPITAL:	11,665,000.00	0.00	16,008,597.00	16,008,597.00	137.00
	TOTAL DE INGRESOS CORRIENTES E INGRESOS DE CAPITAL:	113,253,414.00	0.00	105,254,669.81	105,254,669.81	92.94


 MIGUEL ÁNGEL CARRILLO BARRAGÁN
 PRESIDENTE DE LA JUNTA DE GOBIERNO


 VÍCTOR MANUEL MORENO GIRON
 COMISARIO

